



AFRISO Sp. z o.o.
Szalsza, ul. Kościelna 7
42-677 Czekanów
www.afriso.pl

Zespół Obsługi Klienta
tel. 32 330 33 55
fax 32 330 33 51
zok@afriso.pl

Termostat pokojowy FloorControl RT01 F-230

Art.-Nr: 86 054

OSTRZEŻENIE!



Prace przy obwodach elektrycznych należy zlecić wyłącznie uprawnionemu elektrykowi.

Nie dopuszczać do kontaktu urządzenia z wodą.

Przed rozebraniem obudowy odłączyć listwę sterującą lub inne sterowane urządzenie od sieci. Napięcie sieciowe (230 V AC) może spowodować poważne obrażenia lub śmierć.

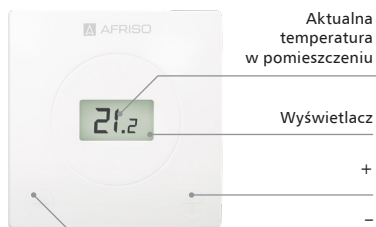
Nie dokonywać żadnych przeróbek w urządzeniu.

Opis urządzenia

Termostat FloorControl RT01 F to kompaktowe urządzenie z wyświetlaczem i wbudowanym czujnikiem temperatury, które umożliwia precyzyjną nastawę temperatury w pomieszczeniu.

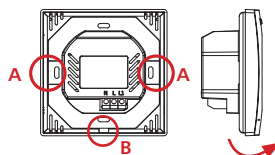
Termostat pokojowy FloorControl RT01 F jest łączony bezprzewodowo z listwą sterującą do ogrzewania podłogowego FloorControl WB02 F-8 w celu sterowania instalacją ogrzewania /chłodzenia podłogowego. Termostat zasilany jest napięciem 230 V AC.

Listwa sterująca komunikuje się z termostatem co ok. 4 minuty.

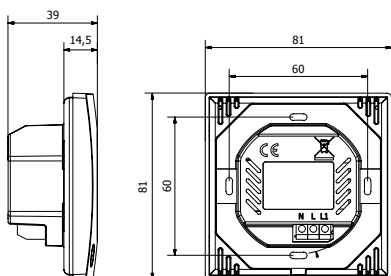


Montaż

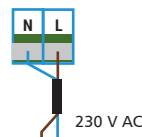
Miejsce montażu termostatu musi zapewniać ochronę przed czynnikami atmosferycznymi. Termostat RT01 F-230 jest przeznaczony do montażu ściennego z wykorzystaniem standardowej puski elektrycznej Ø60 mm. Termostat przytwierdza się do puski poprzez otwory montażowe (A) w tylnej części obudowy. Główną część termostatu należy rozłączyć od części tylnej poprzez lekkie podważenie zatrzasku (B) u dołu. Przytwierdzić tylną część do puski montażowej, a następnie nałożyć część główną i ją zatrzasknąć.



Wymiary



Połączenie elektryczne



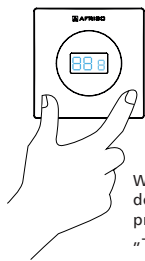
Parowanie z listwą WB02 F-8

W celu połączenia termostatu z listwą WB02 F-8 na listwie w menu danej strefy wybieramy pozycję Rejestracja. Po naciśnięciu Rejestracja należy potwierdzić chęć rejestracji wybierając TAK. Następnie wcisnąć przycisk umieszczony w górnej części termostatu pokojowego.



Po prawidłowo przeprowadzonym procesie parowania na wyświetlaczu termostatu pokojowego pojawi się napis Scs.

Obsługa



Wejście do menu: przytrzymać „+” i „-”

CAL
DEF
-E-
FOC

Kalibracja czujnika. Kalibracja powinna zostać przeprowadzona, jeżeli temperatura pokojowa mierzona przez czujnik termostatu RT01 znacznie odbiega od rzeczywistej.

Przywrócenie ustawień fabrycznych.

Wyjście z menu.

Aktywacja blokady klawiszy następuje po zmianie wartości parametru z no na Yes. Klawisze zablokują się dopiero po 10 sekundach bezczynności od włączenia blokady. Odblokowanie: Przytrzymać „+” i „-”, po czym zmienić wartość parametru Loc z Yes na no.

Zmiana temperatury zadanej: Przytrzymać przycisk „+” albo „-” zgodnie z wymaganiami, a następnie ustawić czas działania zadania temperatury (czas, w którym temperatura zadana bierze priorytet nad harmonogramem ustawionym na listwie).

Dane techniczne

Parametr	Wartość
Ogólna specyfikacja	
Wymiary (szer. x wys. x gł.)	81 x 81 x 22 mm
Temperatura otoczenia	5÷50°C
Zakres nastawy temperatury	5÷35°C
Błąd pomiaru czujnika	+/- 0,5°C
Częstotliwość komunikacji radiowej	868 MHz
Parametry elektryczne	
Zasilanie	230 V AC

Dopuszczenia i certyfikaty

Termostat pokojowy RT01 F-230 zgodny jest z:
Dyrektywą RED: dotyczącą urządzeń radiowych 2014/53/UE,
Rozporządzeniem Ministra Przemysłu, Przedsiębiorczości i Technologii z dnia 24 czerwca 2019
dotyczącym dyrektywy RoHS II (2011/65/UE) (Dz.U. 2019 poz. 1277),
Dyrektywą Ekoprojekt: dla produktów związanych z energią 2009/125/WE.



Pełny tekst deklaracji zgodności UE jest dostępny pod następującym adresem internetowym: www.afriso.pl.

Wyłączenie z eksploatacji, złomowanie



1. Odłączyć zasilanie urządzenia.
2. Zdemontować urządzenie.
3. W trosce o ochronę środowiska naturalnego nie wolno wyrzucać wyłączonego z eksploatacji urządzenia razem z niesegregowanymi odpadami gospodarczymi. Urządzenie należy dostarczyć do odpowiedniego punktu złomowania.

Termostat RT01 F-230 zbudowany jest z materiałów, które można poddać recyklingowi.

Gwarancja

Producent udziela na urządzenie 36 miesięcy gwarancji od daty zakupu w AFRISO Sp. z o.o. Gwarancja traci ważność w wyniku dokonania samowolnych przeróbek lub instalacji niezgodnej z niniejszą instrukcją montażu i użytkowania.

Satysfakcja klienta

Dla AFRISO Sp. z o.o. zadowolenie klienta jest najważniejsze. W razie pytań, propozycji lub problemów z produktem, prosimy o kontakt: zok@afriso.pl, nr tel. 32 330 33 55.

Adresy

Adresy firm reprezentujących grupę AFRISO na całym świecie można znaleźć pod www.afriso.pl.